


Comité Départemental de la Vienne



Championnats Départementaux Jeune, Sénior et Vétérans De la Vienne

Bilan de fin de saison 2023-2024

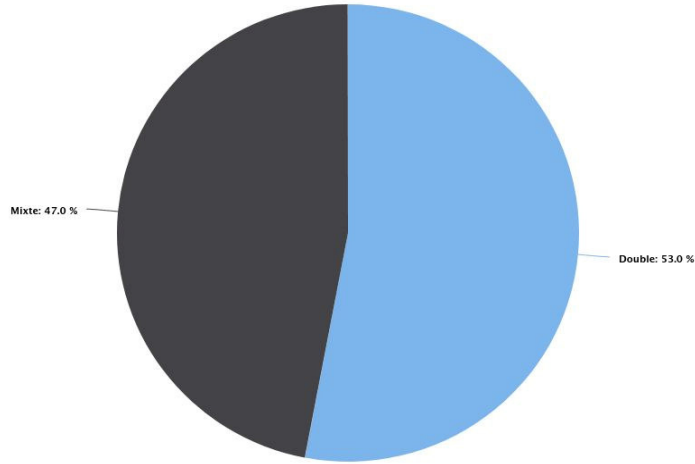
Championnat de double vétéran

Participation des joueurs :

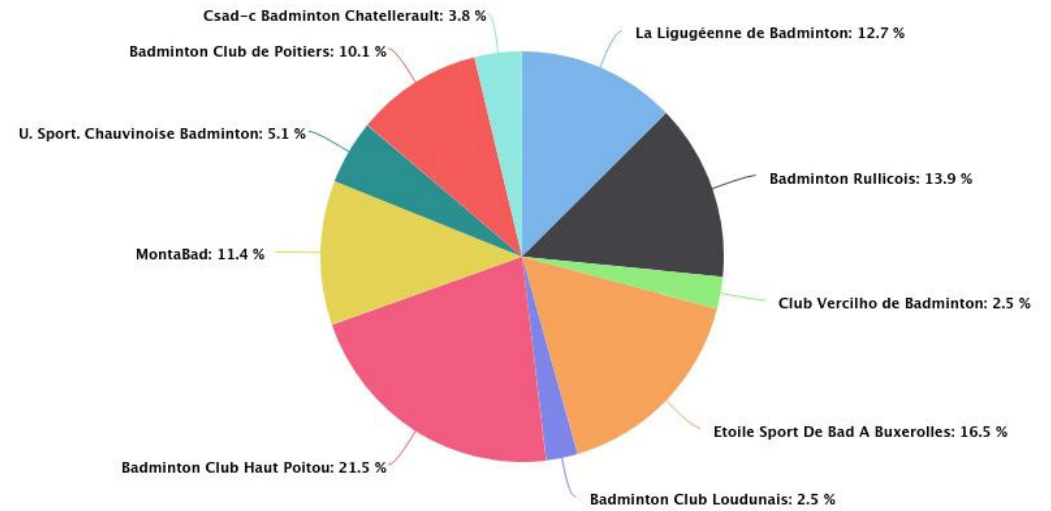
1 tableau	43	12 €
2 tableaux	36	14 €

Clubs représentés : 10 , non représentés : Vouneuil, Biard, Lussac

Répartition des joueurs par tableau



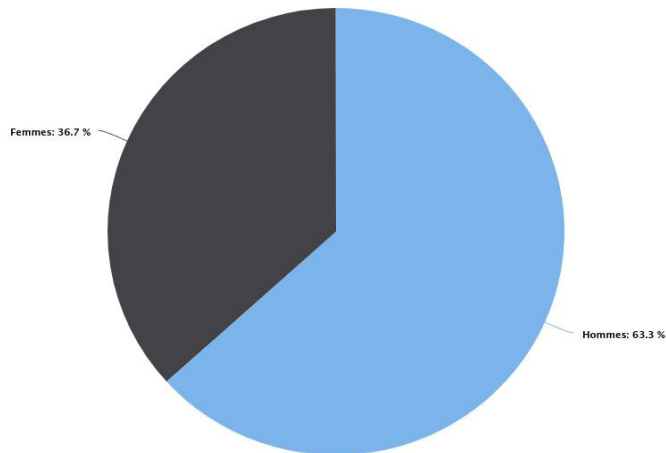
Répartition des joueurs par club



Répartition :

nb homme	50	63%
nb femme	29	37%
total	79	

Répartition des joueurs par genre



Championnat de simple vétéran

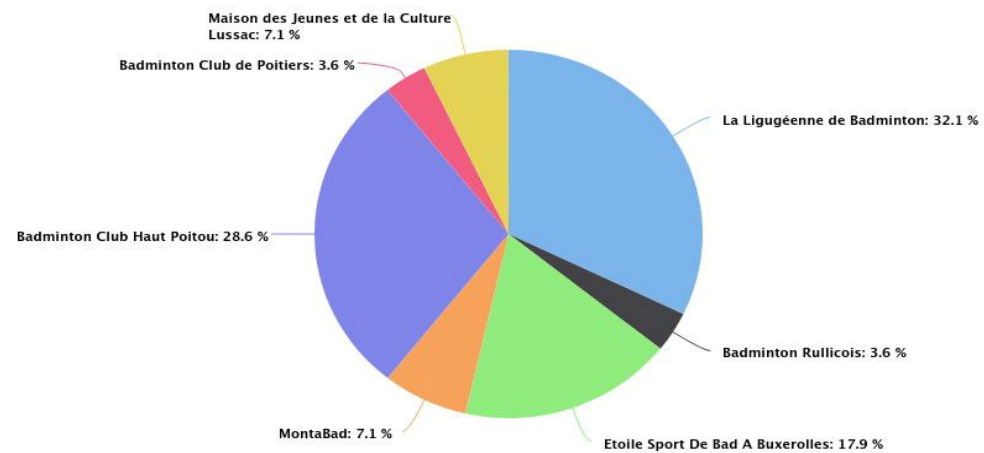
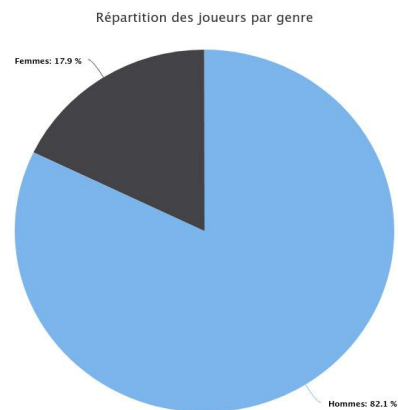
Participation des joueurs : 1 tableau 28 10 €

Clubs représentés : 7 , non représentés : Vouneuil, Biard, Chatellerault, Chauvigny, Loudun, CVB

Répartition :

nb homme	23	82%
nb femme	5	18%
total	28	

Répartition des joueurs par club



Championnat jeune

Participation des joueurs :

1 tableau	80	12 €
2 tableaux	21	14 €
3 tableaux	4	16 €

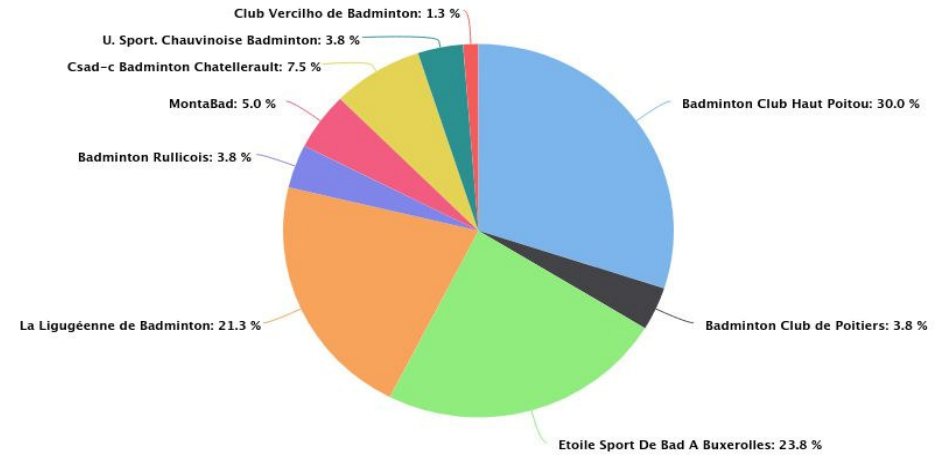
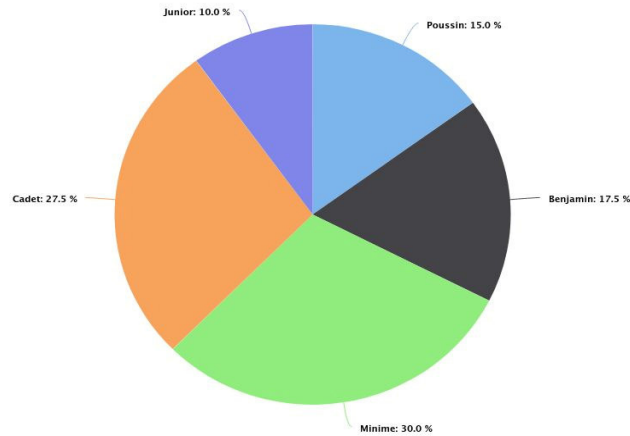
Clubs représentés : 10 , non représentés : Vouneuil, Biard, Loudun

Répartition des joueurs par club

Catégories d'âge représentées :

nb miniBad	0	0%
nb poussin	12	15%
nb benjamin	14	18%
nb minime	24	30%
nb cadet	22	28%
nb junior	8	10%

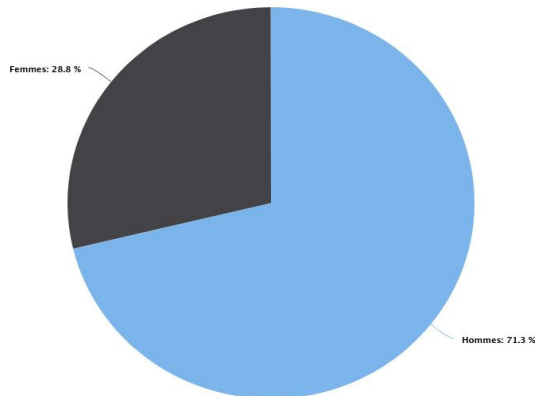
Répartition des joueurs par catégorie d'âge



Disciplines représentées :

nb simple	71	49%
nb doub	29	20%
nb mixte	8	6%

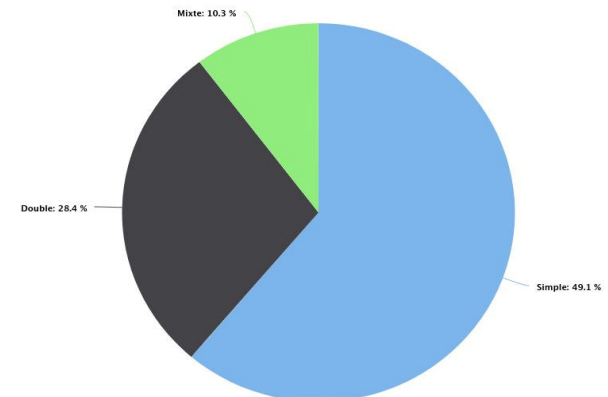
Répartition des joueurs par genre



Répartition :

nb homme	57	71%
nb femme	23	29%
total	80	

Répartition des joueurs par tableau



Championnat sénior

Participation des joueurs :

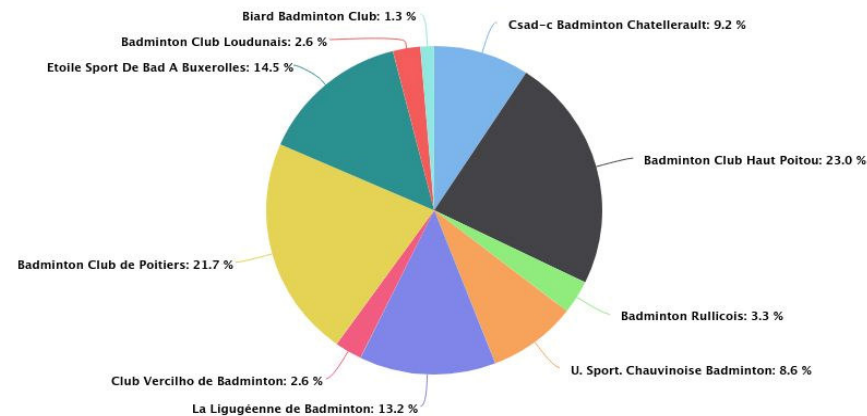
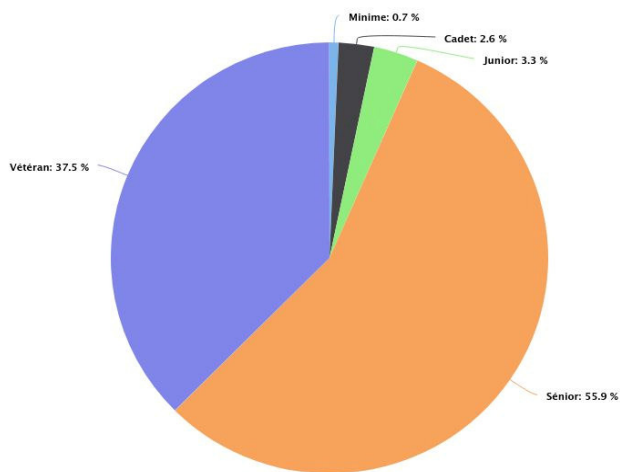
1 tableau	83	13 €
2 tableaux	61	16 €
3 tableaux	11	19 €

Clubs représentés : 10 manque Vouneuil, Montamisé, Lussac
Répartition des joueurs par club

Catégories d'âge représentées :

nb minime	1	0,7%
nb cadet	4	2,6%
nb junior	5	3,3%
nb sénior	85	55,9%
nb vétéran	57	37,5%
total	152	

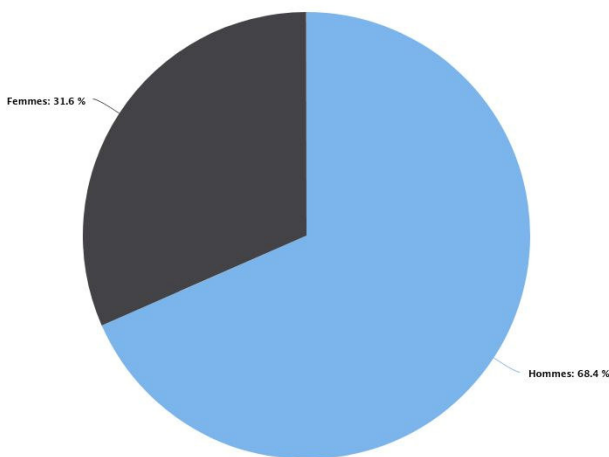
Répartition des joueurs par catégorie d'âge



Répartition :

nb homme	104	68,4%
nb femme	48	31,6%
total	152	

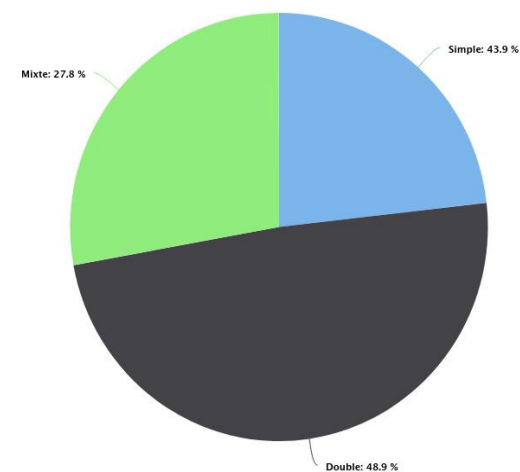
Répartition des joueurs par genre



Disciplines représentées :

nb simple	55	43,9%
nb doub	116	48,9%
nb mixte	66	27,8%

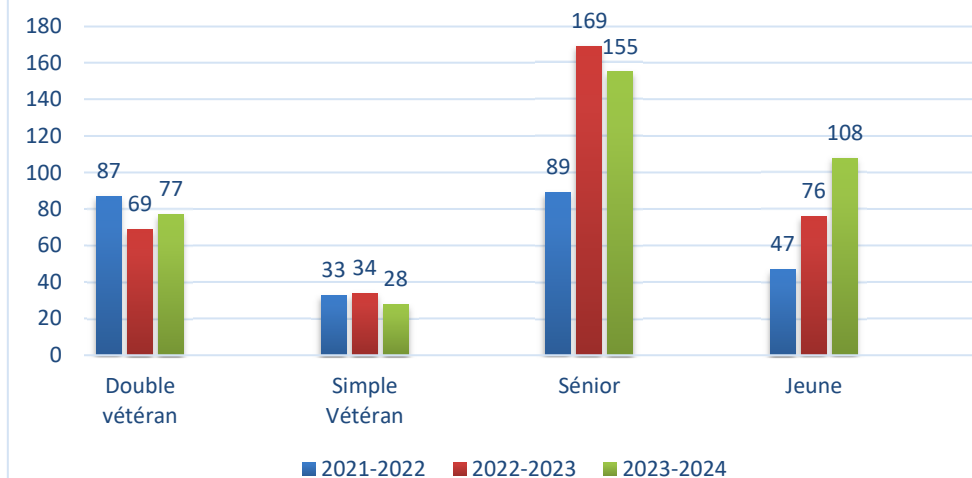
Répartition des joueurs par tableau



Bilan sur la participation

	Evolution année n et n-1		
	2022-2023	2023-2024	évolution
Double vétéran	69	77	12%
Simple Vétéran	34	28	-18%
Sénior	169	155	-8%
Jeune	76	108	42%

Evolution sur les 3 dernières saisons



Bilan financier

	Recettes			Dépenses		
	2022-2023	2023-2024	évolution	2022-2023	2023-2024	évolution
Double vétéran	776 € 10/12€	974 € 12/14€	26%	591 € 10/12€	475 € 12/14€	-20%
Simple Vétéran	408 € 12 €	280 € 10 €	-31%	458 € 12 €	149 € 10 €	-67%
Sénior	2 043 € 10/13/15€	2 161 € 13/16/19€	6%	1 416 € 10/13/15€	880 € 13/16/19€	-38%
Jeune	847 € 10/13/15€	1 354 € 12/14/16€	60%	921 € 10/13/15€	596 € 12/14/16€	-35%
Saison	3 666 €	4 489 € 823,00 €	22%	2 928 €	1 951 € 977,00 €	-33%

Participation aux championnats

